

# 保証書

〈1年間〉

ご芳名	ご住所 〒
販売店 店名・住所	お買い上げ日 平成 年 月 日
	保証期間 1年間

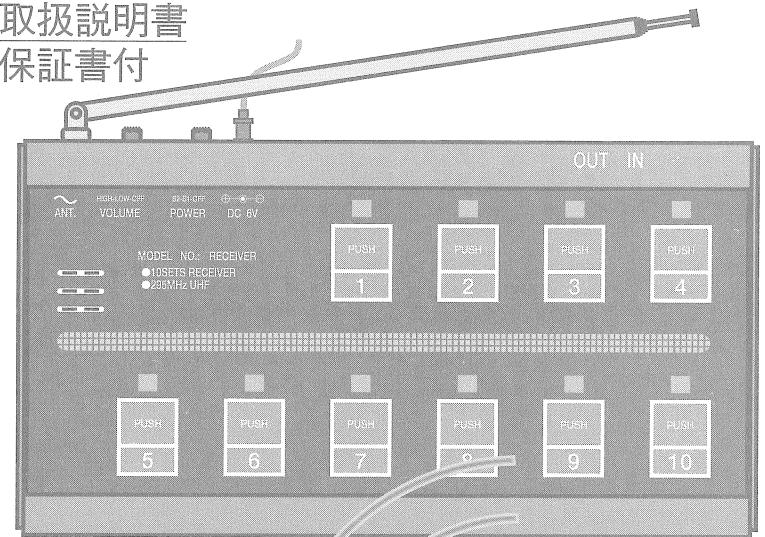
- 製品は厳正な品質管理及び検査に合格しておりますが、万一製造上の不備により自然故障を起こした場合は、保証規定に従い無料で修理いたします。
- この製品が保証期間内に故障した場合は、必ず保証書を添えて、発売元までお申し出下さい。

## 保証規定


- 1.保証期間中に、正常な使用状態で故障した場合は、無料で修理いたします。
  - 2.上記の修理は発売元でいたしますので、その際はこの保証書を添付して下さい。
  - 3.下記の場合は保証期間内でも有料となります。
    - (1)ご使用上の不注意や災害などによる損傷。
    - (2) 不当な修理や改造による故障。
    - (3) お買い上げ後の移動、輸送、落下などによる故障及び損傷。
    - (4) 保証書のご指示がない場合。
  - 4.この保証書を紛失された場合、不可抗力(盗難、火災など)でない理由による際は再発行いたしません。
- 〈ご注意〉この保証書は修理の際、現品に添えて提示していただきますので、大切に保管して下さい。

# コードレスチャイム

取扱説明書  
保証書付



音とランプで表示



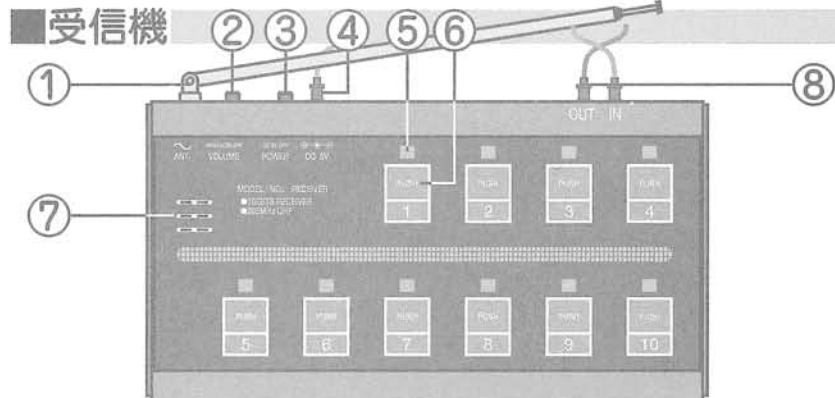
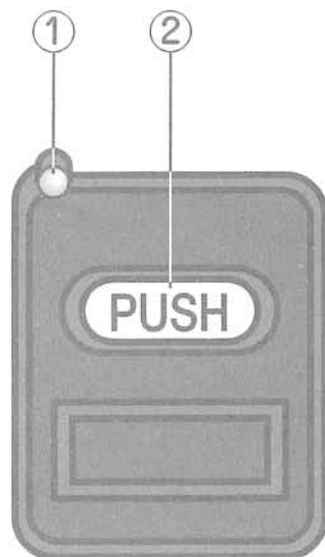
このたびはコードレスチャイムをお買い上げいただきありがとうございます。この説明書と保証書をよくお読みのうえ正しくお使い下さい。そのあと大切に保管し、わからないときは再読して下さい。

# コードレスチャイム

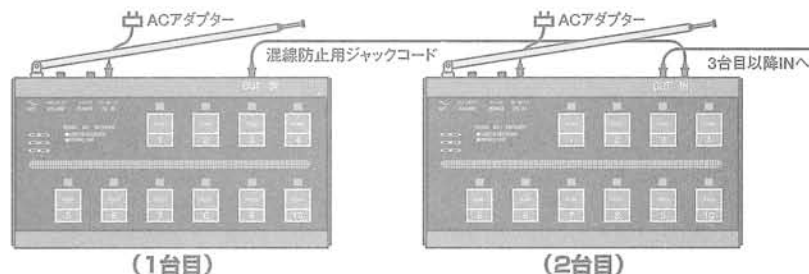
- どこから呼び出しがあったか、受信機1台につき、10ヶ所までを音とランプ表示で確認できます。
- テーブルや部屋数の多い時は10chずつ増やすことが可能です(最大160ch)
- 店舗でのご使用の際、十分な送受信を設定しておりますが、設置場所及び近くにある設備等により電波を妨害するノイズが出ているとき、受信しにくいことがあります。その場合アンテナの向きや長さで調整するか、受信機(親機)の設置場所を変えて下さい。

## 送信機

- ①送信確認ランプ  
(プッシュボタンを押すと赤く点灯します)
- ②プッシュボタン  
軽く押すだけで送信できます。  
注意:押し続けるとチャイム音が鳴り続けます。また他の送信機の信号を妨害しますので、ご注意ください。



- ① 5段階ロッドアンテナ: 受信状態が悪い時、向き、長さを調節してください。
- ② ボリュームスイッチ: HIGH (大きい音) LOW (小さい音) KEEP (連続鳴)
- ③ サウンド・パワー切替スイッチ: S2 (ピンポン) S1 (ビョピョ) OFF (パワー-OFF)
- ④ アダプター差し込口: ⊕ ⊖ 入力: AC100V50/60Hz5VA  
出力: DC 6V300mA
- ⑤ 表示ランプ: 送信機からの信号を受信すると、赤く点灯します。
- ⑥ プッシュボタン: 用が済んだ後、ボタンを押せば表示ランプが消えます。ボタンを押すまで、ランプは消えません。
- ⑦ スピーカー
- ⑧ 混線防止用ジャック差し込口: 左 (OUT) 右 (IN)



- 受信機本体も微弱電波を発しています。受信機を並べて設置する際、(2セット以上の場合)は、混線防止用ジャックをご使用ください。(受信機を3m以上離して使用する場合は必要ありません)
- (2セット以上の場合)  
1台目ジャック差込口OUT→2台目受信機ジャック差込口INへ
- (3セットの場合)  
2台目ジャック差込口OUT→3台目受信機ジャック差込口INへ、以下同じようにOUT→INへ継いでください。